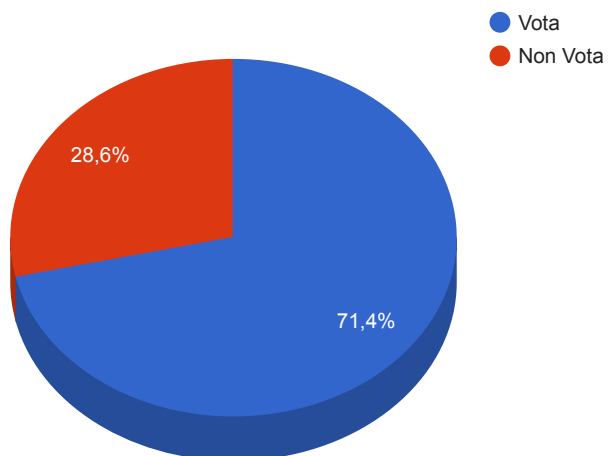


Regionali 2005 - Novara - Affluenze alle urne

Sezioni Caricate: 91/91

Affluenze lunedì 04 ore 15:00



Data	Iscritti			Votanti		
	Maschi	Femmine	Totali	Maschi	Femmine	Totali
domenica 03 ore 12:00	39331	44276	83607	5493	5948	11441 13.68%
domenica 03 ore 19:00	39331	44276	83607	17145	18566	35711 42.71%
domenica 03 ore 22:00	39331	44276	83607	22850	24744	47594 56.93%
lunedì 04 ore 15:00	39331	44276	83607	28669	31046	59715 71.42%

Regionali 2005 - Novara - Riepilogo Voti per Coalizione

















Novara - Riepilogo Voti Coalizione

codice	nr	descrizione	voti	percentuale
	01	PER IL PIEMONTE (E. Ghigo)	29826	52.79%
	02	DEMOCRAZIA CRISTIANA (G. Rotondi)	318	0.56%
	03	ALTERNATIVA SOCIALE (L. Ellena)	395	0.70%
	04	L'UNIONE PER BRESSO (M. Bresso)	25943	45.92%

Sezioni Scrutate	Aventi Diritto			Votanti		
	Maschi	Femmine	Totali	Maschi	Femmine	Totali
	39331	44276	83607	28669 72,89%	31046 70,12%	59715 71,42%
	Schede					
91 / 91	Totali	Contententi Voti Validi		Contententi Voti Non Validi		
		Totale	Per il solo candidato Presidente	Bianche	Nulle	Contestate
	59715	56498 94,61%	7418	810 1,36%	2407 4,03%	0 0,00%

Regionali 2005 - Novara - Riepilogo Voti di Lista

Novara - Riepilogo Voti di Lista

codice	nr	descrizione	voti	percentuale
	01	Socialisti e Liberali	313	0.64%
	02	Pensionati	803	1.64%
	03	Forza Italia con Ghigo	13804	28.13%
	04	UDC	1593	3.25%
	05	L'ambienta-Lista per Ghigo	341	0.69%
	06	Lista Consumatori con Ghigo	210	0.43%
	07	Alleanza Nazionale con Ghigo	5424	11.05%
	08	Lega Nord	4897	9.98%
	09	Verdi per la Pace	1769	3.60%
	10	Democratici di Sinistra per Bresso	9103	18.55%
	11	Democrazia è "Libertà" la Margherita per Bresso	3772	7.69%
	12	Partito Comunista - Rifondazione	2882	5.87%
	13	Per la sinistra Comunisti Italiani	1215	2.48%
	14	Insieme per Bresso	1423	2.90%
	15	Unità Socialista SDI	566	1.15%
	16	Italia dei Valori con Di Pietro	949	1.93%

Sezioni Scrutate	Aventi Diritto			Votanti		
	Maschi	Femmine	Totali	Maschi	Femmine	Totali
	39331	44276	83607	28669 <i>72,89%</i>	31046 <i>70,12%</i>	59715 <i>71,42%</i>
Schede						
91 / 91	Totali	Contententi Voti Validi		Contententi Voti Non Validi		
		Totale	Per il solo candidato Presidente	Bianche	Nulle	Contestate
	59715	56498 <i>94,61%</i>	7418	810 <i>1,36%</i>	2407 <i>4,03%</i>	0 <i>0,00%</i>