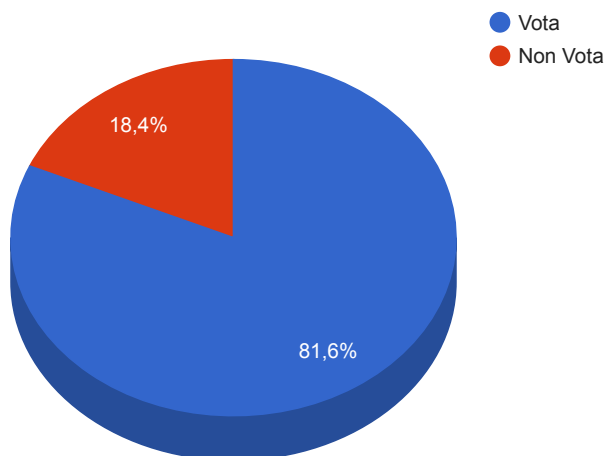


# Camera 2008 - Novara - Affluenze alle urne

Sezioni Caricate: 91/91





















Affluenze lunedì 14 ore 15:00














Data	Iscritti			Votanti		
	Maschi	Femmine	Totali	Maschi	Femmine	Totali
domenica 13 ore 12:00	37486	42480	79966	<b>7880</b>	<b>7368</b>	<b>15248</b> 19.07%
domenica 13 ore 19:00	37486	42480	79966	<b>21115</b>	<b>22463</b>	<b>43578</b> 54.50%
domenica 13 ore 22:00	37486	42480	79966	<b>25926</b>	<b>27327</b>	<b>53253</b> 66.59%
lunedì 14 ore 15:00	37897	42480	80377	<b>31480</b>	<b>34100</b>	<b>65580</b> 81.59%

# Camera 2008 - Novara - Riepilogo Voti per Coalizione

## Novara - Riepilogo Voti Coalizione

































codice	nr	descrizione	voti	percentuale
	01	 <b>Walter Veltroni</b>	22535	35.37%
	02	 <b>Pier Ferdinando Casini</b>	2562	4.02%
	03	 <b>Silvio Berlusconi</b>	32852	51.56%
	04	 <b>Giuliano Ferrara</b>	256	0.40%
	05	 <b>Bruno De Vita</b>	123	0.19%
	06	 <b>Enrico Boselli</b>	439	0.69%
	07	 <b>Daniela Garnero Santanchè</b>	1688	2.65%
	08	 <b>Sergio Riboldi</b>	161	0.25%
	09	 <b>Stefano De Luca</b>	111	0.17%
	10	 <b>Renzo Rabellino</b>	251	0.39%

<b>codice</b>	<b>nr</b>	<b>descrizione</b>	<b>voti</b>	<b>percentuale</b>
	11	 <b>Flavia D'Angeli</b> 	249	0.39%
	12	 <b>Fausto Bertinotti</b> 	1887	2.96%
	13	 <b>Marco Ferrando</b> 	387	0.61%
	14	 <b>Stefano Montanari</b>	0	0.00%

Sezioni Scrutate	Aventi Diritto			Votanti		
	Maschi	Femmine	Totali	Maschi	Femmine	Totali
	37897	42480	<b>80377</b>	31480 <i>83,07%</i>	34100 <i>80,27%</i>	<b>65580</b> <i>81,59%</i>
Schede						
91 / 91	Totali	Contententi Voti Validi		Contententi Voti Non Validi		
		Totale	Per il solo candidato Presidente	Bianche	Nulle	Contestate
	65580	<b>63715</b> <i>97,16%</i>	0	424 <i>0,65%</i>	1394 <i>2,13%</i>	47 <i>0,07%</i>

## Camera 2008 - Novara - Riepilogo Voti di Lista

### Novara - Riepilogo Voti di Lista

codice	nr	descrizione	voti	percentuale
	01	 <b>Italia dei Valori - Di Pietro</b>	3081	4.84%
	02	 <b>Partito Democratico - Veltroni</b>	19454	30.53%
	03	 <b>Unione di Centro - Casini</b>	2562	4.02%
	04	 <b>Il Popolo Della Libertà - Berlusconi</b>	23899	37.51%
	05	 <b>Lega Nord - Bossi</b>	8953	14.05%
	06	 <b>Aborto? No grazie con Giuliano Ferrara</b>	256	0.40%
	07	 <b>Unione Democratica Consumatori</b>	123	0.19%
	08	 <b>Partito Socialista - Boselli</b>	439	0.69%
	09	 <b>La Destra Fiamma Tricolore - Santanchè</b>	1688	2.65%
	10	 <b>MEDA Movimento Europeo Diversamente Abili</b>	161	0.25%
	11	 <b>Partito Liberale Italiano</b>	111	0.17%
	12	 <b>Lista dei Grilli Parlanti</b>	251	0.39%
	13	 <b>Sinistra Critica</b>	249	0.39%
	14	 <b>La Sinistra - L'Arcobaleno</b>	1887	2.96%
	15	 <b>Partito Comunista dei Lavoratori</b>	387	0.61%
	16	 <b>Per il Bene Comune</b>	214	0.34%

Sezioni Scrutate	Aventi Diritto			Votanti		
	Maschi	Femmine	Totali	Maschi	Femmine	Totali
	37897	42480	<b>80377</b>	31480 <i>83,07%</i>	34100 <i>80,27%</i>	<b>65580</b> <i>81,59%</i>
Schede						
91 / 91	Totali	Contententi Voti Validi		Contententi Voti Non Validi		
		Totale	Per il solo candidato Presidente	Bianche	Nulle	Contestate
	65580	<b>63715</b> <i>97,16%</i>	0	424 <i>0,65%</i>	1394 <i>2,13%</i>	47 <i>0,07%</i>